

Helfer Informationen

Anleitung zum Gastro-Tool für das Rock am Weier

- ➔ Ich habe schon ein Login erhalten -> überspringe den ersten Schritt
 - ➔ Ich habe noch kein Login erhalten und möchte mich registrieren -> folge diesen nächsten Schritt
-

SCHRITT 1 – LOGIN ERSTELLEN

Ich habe noch kein Login erhalten und möchte mich registrieren:

Um dich zu registrieren und dir ein Login zu kreieren kannst du ganz einfach auf:

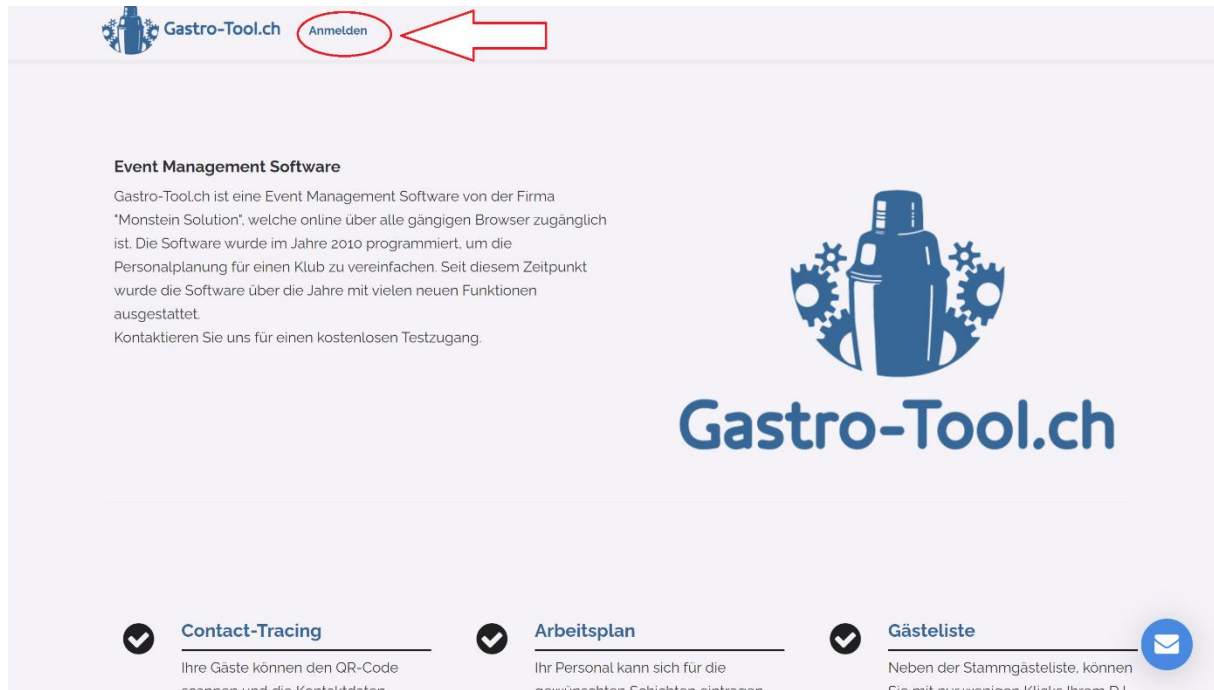
www.raw.gastro-tool.ch

Fülle das Formular aus und folge den Anweisungen... Willkommen, du bist dabei und kannst nun zum nächsten Schritt dieser Anleitung weiter 😊

SCHRITT 2 – IN DAS GASTRO-TOOL EINLOGGEN

Ich habe schon ein Login erhalten:

Öffne die Website des Tools (auch auf dem Smartphone möglich), www.gastro-tool.ch



Event Management Software

Gastro-Tool.ch ist eine Event Management Software von der Firma "Monstein Solution", welche online über alle gängigen Browser zugänglich ist. Die Software wurde im Jahre 2010 programmiert, um die Personalplanung für einen Klub zu vereinfachen. Seit diesem Zeitpunkt wurde die Software über die Jahre mit vielen neuen Funktionen ausgestattet.


Kontaktieren Sie uns für einen kostenlosen Testzugang.

Contact-Tracing
Ihre Gäste können den QR-Code scannen und die Kontaktdaten...

Arbeitsplan
Ihr Personal kann sich für die gewünschten Schichten eintragen...

Gästeliste
Neben der Stammgästeliste, können Sie mit nur wenigen Klicks Ihren DL...

Melde dich mit deiner E-Mail-Adresse und Passwort an -> Das Startpasswort ist bei allen «pwd» (ausser du hast automatisch ein anderes per SMS erhalten)



Bitte E-Mail und Passwort angeben.

hans.musterman@gamil.com|
.....


Login

Passwort vergessen?

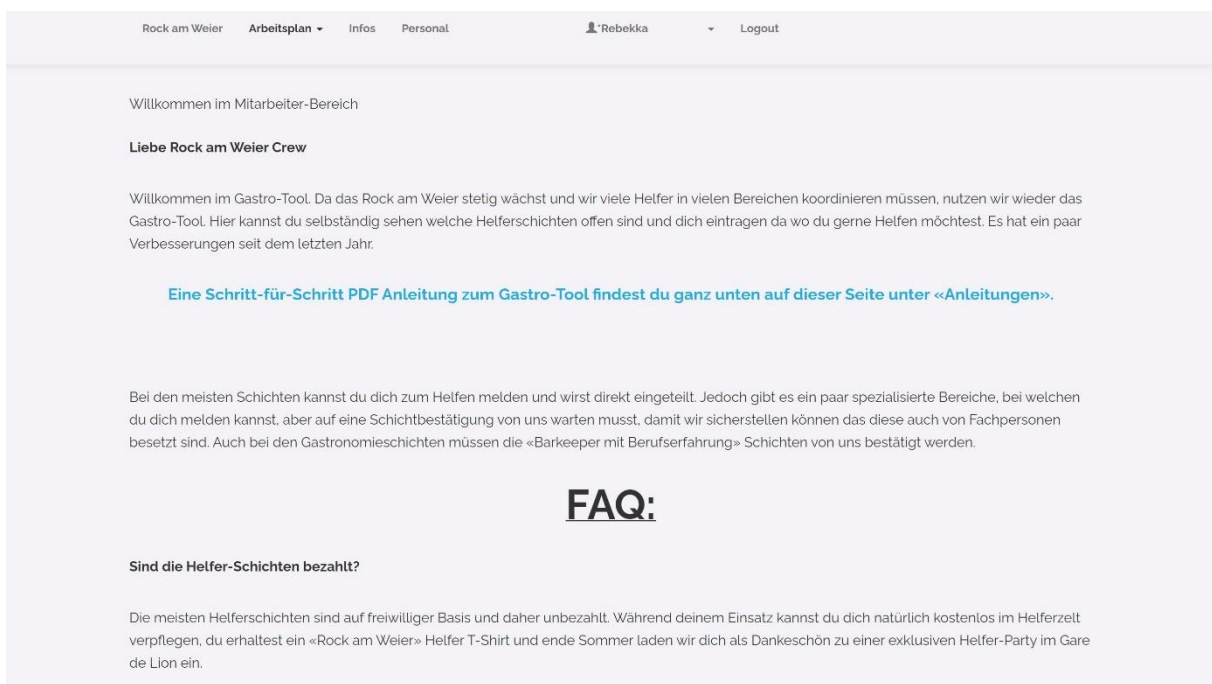
© 2010 - 2022 by gastro-tool.ch

SCHRITT 3 – ARBEITSPLAN & INFOBEREICH FINDEN

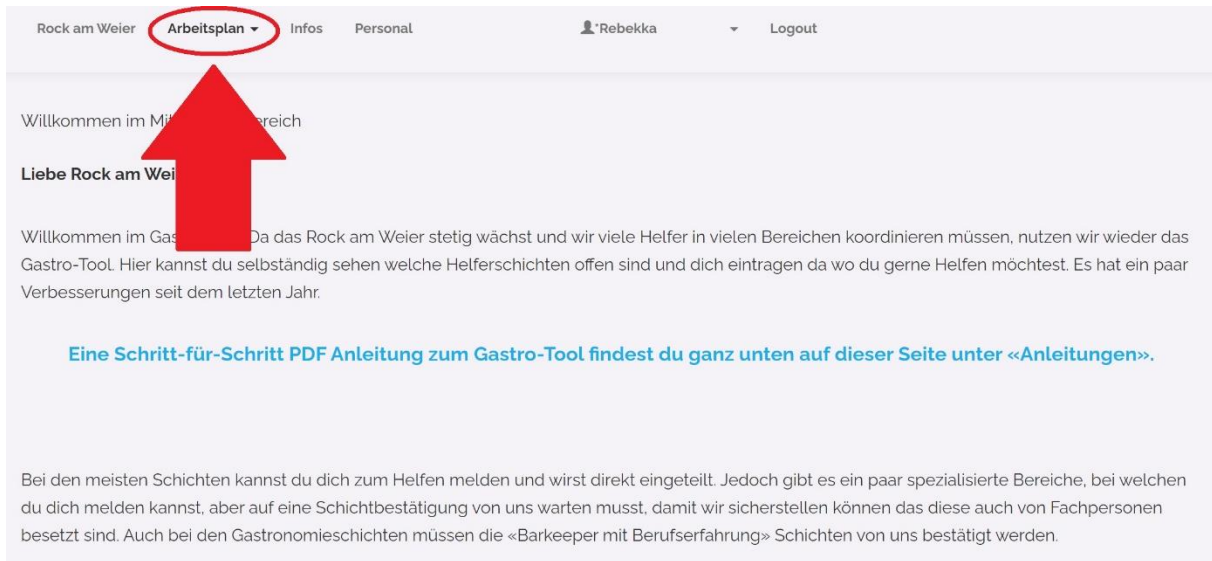
Als erstes landest du auf dem Eingangsbereich, klicke hier auf das Rock am Weier Icon:




Als nächstes kommst du immer in den «Info» Bereich. Hier stehen generelle Infos und Antworten auf häufig gestellte Fragen. Wenn du ganz nach unten scrollst, werden spätestens bis Ende Mai Dokumente ersichtlich sein mit diversen Informationen (Geländeplan, Getränkekarten, Helferleitungen und Regeln). Bitte schau vor dem Openair nochmals vorbei und lese diese Dokumente vor deinem Einsatz durch.



Damit du die Schichten siehst klicke auf «Arbeitsplan»



Rock am Weier **Arbeitsplan** ▾ Infos Personal  Rebekka ▾ Logout

Willkommen im M... Bereich

Liebe Rock am Wei...

Willkommen im Gastro-Tool. Da das Rock am Weier stetig wächst und wir viele Helfer in vielen Bereichen koordinieren müssen, nutzen wir wieder das Gastro-Tool. Hier kannst du selbständig sehen welche Helferschichten offen sind und dich eintragen da wo du gerne Helfen möchtest. Es hat ein paar Verbesserungen seit dem letzten Jahr.

[Eine Schritt-für-Schritt PDF Anleitung zum Gastro-Tool findest du ganz unten auf dieser Seite unter «Anleitungen».](#)


Bei den meisten Schichten kannst du dich zum Helfen melden und wirst direkt eingeteilt. Jedoch gibt es ein paar spezialisierte Bereiche, bei welchen du dich melden kannst, aber auf eine Schichtbestätigung von uns warten musst, damit wir sicherstellen können das diese auch von Fachpersonen besetzt sind. Auch bei den Gastronomieschichten müssen die «Barkeeper mit Berufserfahrung» Schichten von uns bestätigt werden.

Hier kannst du folgendes auswählen:

Übersicht

Ansicht auf PC/Tablet. Hier siehst du alle verfügbaren Schichten



Rock am Weier **Arbeitsplan** ▾ Infos Personal  Rebekka ▾ Logout

- Übersicht**
- Mein Arbeitsplan
- Mobile Übersicht

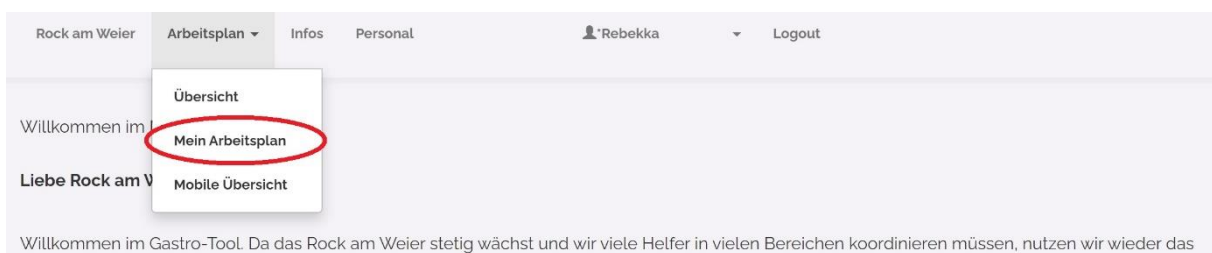
Willkommen im M... Bereich

Liebe Rock am Wei...

Willkommen im Gastro-Tool. Da das Rock am Weier stetig wächst und wir viele Helfer in vielen Bereichen koordinieren müssen, nutzen wir wieder das

Mein Arbeitsplan

Eine Zusammenfassung all deiner Schichten auf einen Blick



Rock am Weier **Arbeitsplan** ▾ Infos Personal  Rebekka ▾ Logout

- Übersicht
- Mein Arbeitsplan**
- Mobile Übersicht

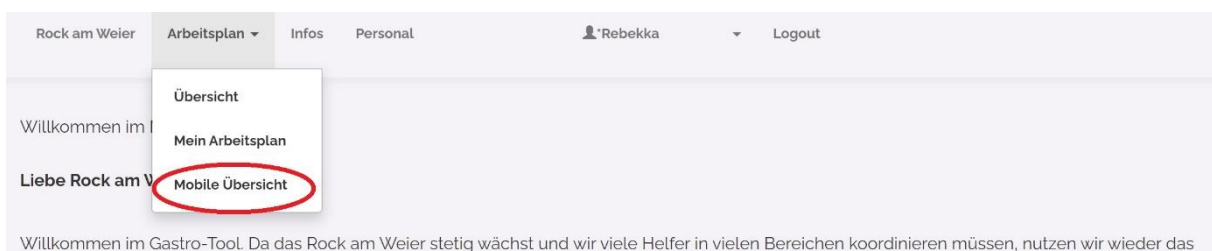
Willkommen im M... Bereich

Liebe Rock am Wei...

Willkommen im Gastro-Tool. Da das Rock am Weier stetig wächst und wir viele Helfer in vielen Bereichen koordinieren müssen, nutzen wir wieder das

Mobile Übersicht

Ansicht gedacht für Smartphone (weniger Details)



Rock am Weier **Arbeitsplan** ▾ Infos Personal  Rebekka ▾ Logout

- Übersicht
- Mein Arbeitsplan
- Mobile Übersicht**

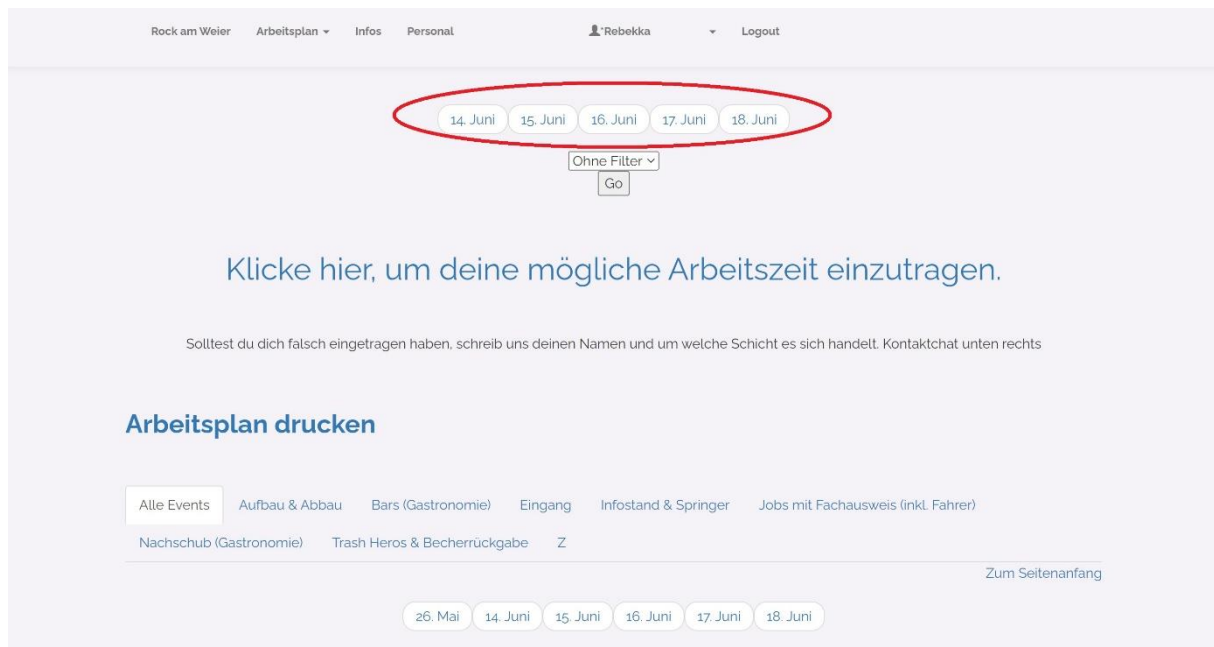
Willkommen im M... Bereich

Liebe Rock am Wei...

Willkommen im Gastro-Tool. Da das Rock am Weier stetig wächst und wir viele Helfer in vielen Bereichen koordinieren müssen, nutzen wir wieder das

SCHRITT 4 – SCHICHTEN FINDEN & NAVIGIEREN

Oben musst du den Tag auswählen:



Rock am Weier Arbeitsplan Infos Personal Rebekka Logout

14. Juni 15. Juni 16. Juni 17. Juni 18. Juni

Ohne Filter
Go

Klicke hier, um deine mögliche Arbeitszeit einzutragen.

Solltest du dich falsch eingetragen haben, schreib uns deinen Namen und um welche Schicht es sich handelt. Kontaktchat unten rechts

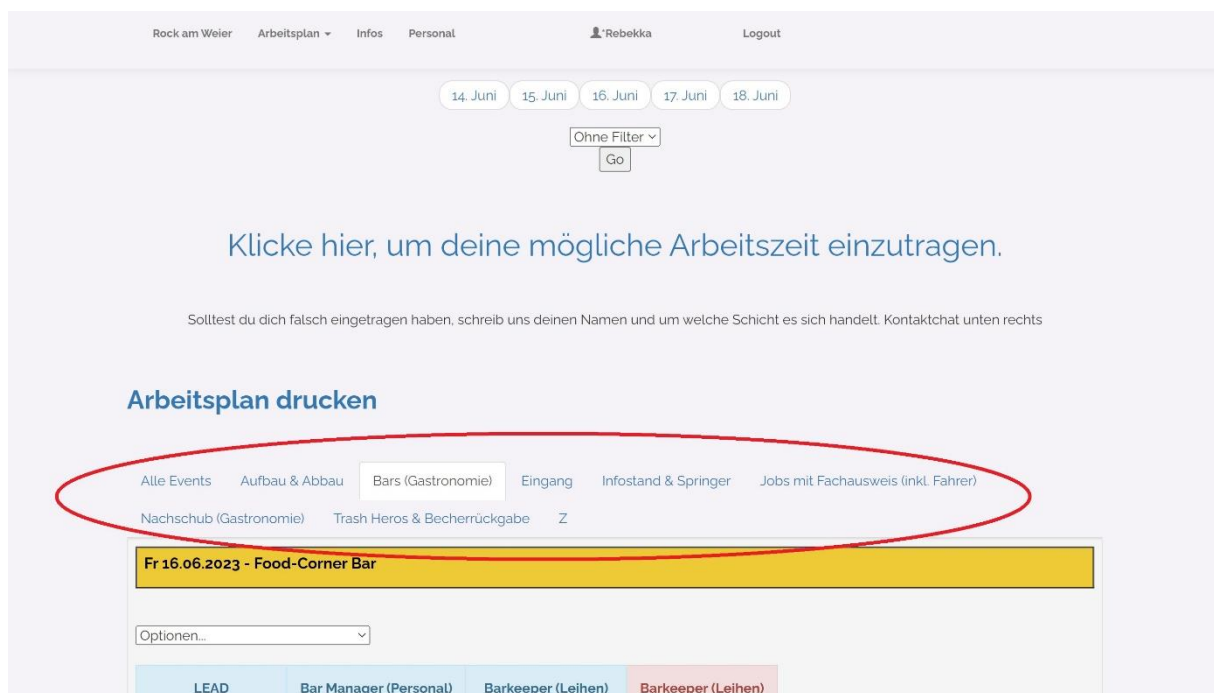
Arbeitsplan drucken

Alle Events Aufbau & Abbau Bars (Gastronomie) Eingang Infostand & Springer Jobs mit Fachausweis (inkl. Fahrer)
Nachschub (Gastronomie) Trash Heros & Becherrückgabe Z

Zum Seitenanfang

26. Mai 14. Juni 15. Juni 16. Juni 17. Juni 18. Juni

Nachdem du den Tag gewählt hast, kannst du noch entscheiden, ob du alle Bereiche und Schichten an diesem Tag sehen möchtest, oder ob du die Schichten nach Arbeitsbereich Filtern möchtest:



Rock am Weier Arbeitsplan Infos Personal Rebekka Logout

14. Juni 15. Juni 16. Juni 17. Juni 18. Juni

Ohne Filter
Go

Klicke hier, um deine mögliche Arbeitszeit einzutragen.

Solltest du dich falsch eingetragen haben, schreib uns deinen Namen und um welche Schicht es sich handelt. Kontaktchat unten rechts

Arbeitsplan drucken

Alle Events Aufbau & Abbau Bars (Gastronomie) Eingang Infostand & Springer Jobs mit Fachausweis (inkl. Fahrer)
Nachschub (Gastronomie) Trash Heros & Becherrückgabe Z

Optionen...

LEAD Bar Manager (Personal) Barkeeper (Leihen) Barkeeper (Leihen)

Die Schichten sind in Bereiche aufgeteilt. Im farbigen Titelfeld siehst du um welchen Bereich es sich handelt und an welchem Tag dass diese Schichten stattfinden:

Fr 16.06.2023 - Rock am Weier Bar - Helfer/Leihen Barkeeper			
Barkeeper (Leihen) 17:00 bis ca: 22:00	Barkeeper (Leihen) 17:00 bis ca: 22:00	Barkeeper (Leihen) 17:00 bis ca: 22:00	Barkeeper (Leihen) 17:00 bis ca: 22:00

Jede Schicht ist einzeln aufgeführt. Die Rosa farbigen Schichten sind noch offen und stehen dir zur Verfügung. Du siehst oben um welchen Job es sich handelt und von wann bis wann die Schicht geht. Im Normalfall handelt es sich um ca. 4-5 Stunden Schichten. Bitte rechne genügend Zeit vor deiner Schicht ein, damit du dich bei dem Infostand anmelden und alle Informationen vor Beginn der Schichtzeit erhalten kannst.

So 18.06.2023 - Abbau Sonntag - Nur Morgen			
Abbau 09:30 bis ca: 13:00 Eintragen	Abbau 09:30 bis ca: 13:00 Eintragen	Abbau 09:30 bis ca: 13:00 Eintragen	Abbau 09:30 bis ca: 13:00 Eintragen
Abbau 09:30 bis ca: 13:00 Eintragen	Abbau 09:30 bis ca: 13:00 Eintragen	Abbau 09:30 bis ca: 13:00 Eintragen	Abbau 09:30 bis ca: 13:00 Eintragen

SCHRITT 5 – FÜR EINE SCHICHT MELDEN

Sobald du eine Schicht findest, welche du gerne übernehmen möchtest, kannst du auf «Eintragen» klicken. Somit meldest du dich bei uns für diese Schicht an.

Fr 16.06.2023 - Eingangskontrolle			
LEAD 16:00 bis ca: 02:30 Eintragen	Eingangskontrolle 16:30 bis ca: 20:30 Eintragen	Eingangskontrolle 16:30 bis ca: 20:30 Eintragen	Eingangskontrolle 16:30 bis ca: 20:30 Eintragen

Bei den meisten Schichten wird das Feld dann sofort blau und dein Namen erscheint bei der jeweiligen Schicht. Falls die Schicht Gelb wird, hast du dich für eine Schicht gemeldet welche Bestätigung durch uns braucht (Barkeeper mit Berufserfahrung, Stromer, Fahrer, etc.).

Fr 16.06.2023 - Eingangskontrolle			
LEAD 16:00 bis ca: 02:30 Eintragen	Eingangskontrolle 16:30 bis ca: 20:30 Eintragen	Eingangskontrolle 16:30 bis ca: 20:30 Eintragen	Eingangskontrolle 16:30 bis ca: 20:30 Eintragen
Eingangskontrolle 16:30 bis ca: 20:30 Eintragen	Eingangskontrolle 16:30 bis ca: 20:30 Eintragen	Eingangskontrolle 16:30 bis ca: 20:30 Eintragen	Eingangskontrolle 18:00 bis ca: 22:00 Verein Blauring Bronschhofen
Eingangskontrolle	Eingangskontrolle	Eingangskontrolle	Eingangskontrolle

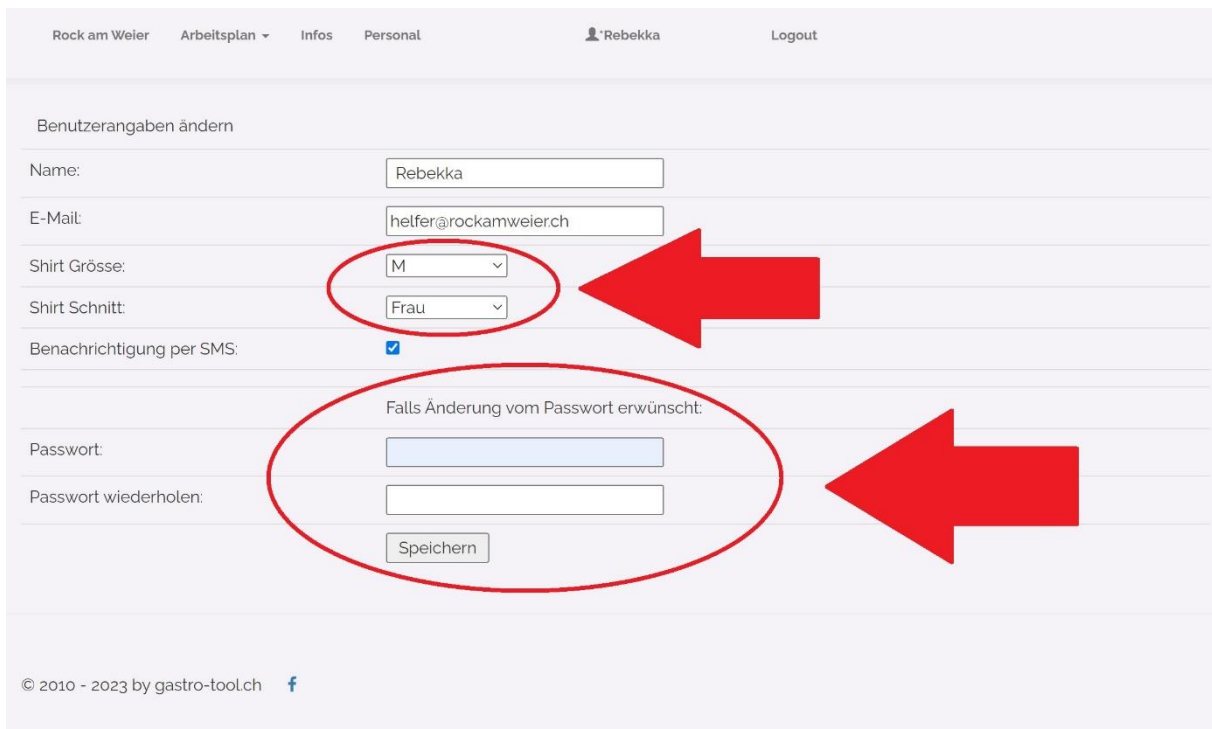
Denk daran, damit du am Schluss einen Überblick über all deine Schichten auf einen Blick hast, kannst du auf «Arbeitsplan» und dann «Mein Arbeitsplan» klicken.

SCHRITT 5 – T-SHIRT GRÖSSE & PASSWORT

Wichtig! Vergesse nicht dein Passwort bei dem ersten Mal einloggen zu ändern 😊. Das kannst du machen in dem du auf deinen Namen klickst.



Bitte trage auch deine T-Shirt Grösse und den Schnitt (Männer oder Frauen) ein, somit können wir möglichst die richtige Menge an T-Shirts in den diversen Grössen bestellen.



The screenshot shows the 'Benutzerangaben ändern' (Change user details) form. The form fields are: Name (Rebekka), E-Mail (helfer@rockamweier.ch), Shirt Grösse (M), Shirt Schnitt (Frau), Benachrichtigung per SMS (checked), and a section for password change with fields for 'Passwort:' and 'Passwort wiederholen:'. The 'Shirt Grösse' and 'Shirt Schnitt' dropdown menus are circled in red, with a red arrow pointing to them from the right. The password change section is also circled in red, with a red arrow pointing to it from the right. A 'Speichern' (Save) button is at the bottom. The footer contains '© 2010 - 2023 by gastro-tool.ch' and a Facebook icon.

Gut zu wissen:

Wir werden in Zukunft das Gastro-Tool als unser Schichtenplan System nutzen. Das bedeutet, dass du in den nächsten Jahren bequem hier wieder einloggen kannst und dich schon frühzeitig für deine Lieblingsschichten anmelden kannst. Die Anmeldung für die Helfer Party wirst du auch im Gastro-Tool finden, sobald wir diese aufgeschaltet haben.